

Pflege- und Wartungsanleitung für LIMODOR-Lüftungsgeräte

Der Reinigungsaufwand unserer Lüftungsgeräte unterscheidet sich grundsätzlich nicht. Der Filteraustausch bzw. die Reinigung kann bei allen Lüftungsgeräten ohne Werkzeug vorgenommen werden. Die Sichtblende des Lüftungsgerätes wird hierzu entfernt. Der Filter kann ausgeklopft oder abgesaugt werden. Falls erforderlich, können die Innenteile des Lüftungsgerätes mit einem feuchten Tuch oder durch Absaugen gereinigt werden.

Warum Filterwechsel?

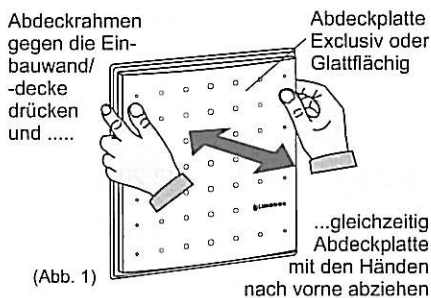
Die Förderleistung des Lüftungsgerätes ist wesentlich vom Verschmutzungsgrad des Filters abhängig. Aus diesem Grund empfehlen wir eine regelmäßige Filterpflege und -wartung.

Das Lüftungsgerät nicht ohne Filter betreiben!

Reinigungsintervalle

Wir empfehlen bei permanentem Betrieb, oder häufig benutzten Räumen (z.B. Hotelbädern), eine *monatliche Reinigung bzw. Kontrolle* des Filterzustandes. Unabhängig von der Laufzeit sollte der Filter aus hygienischen Gründen *jährlich ausgetauscht* werden.

Filterwechsel/Vorgehensweise



(Abb. 1)

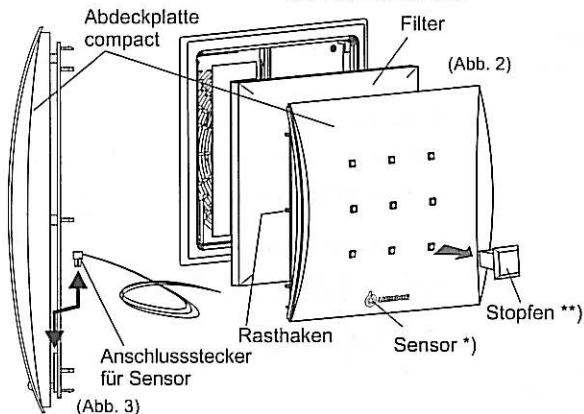
Abdeckplatte mit beiden Händen vom Lüftungsgerät nach vorne abziehen. (siehe Abb. 1 und Hinweis *)



Filter herausnehmen, austauschen oder durch ausklopfen bzw. absaugen reinigen (siehe Abb.2).



Abdeckplatte auf das Lüftungsgerät ansetzen und aufdrücken bis alle Rasthaken einrasten. (siehe Abb.1 und Hinweis *)



(Abb. 3)

Hinweise zur Lüfterserie compact:

*) Bei Lüfterserien mit einem Sensor in der Abdeckplatte (z.B. Bewegungsmelder), den Sensor mit einem weichen Tuch od. Pinsel abstauben /-wischen. Anschlussstecker zu Sensor während der Reinigungsarbeiten au ziehen (siehe Abb. 3).

**) Stopfen von hinten nach vorne aus der Abdeckplatte herausgedrückt. Die neuen Stopfen von vorne aufsetzen und bis zum Anschlag einrasten.



Der Filter sollte dem Wohnungsnutzer im sauberen Zustand übergeben werden. Es ist dringend erforderlich, dass der Wohnungsnutzer auf die Pflege- und Wartungsanleitung hingewiesen und hierzu verpflichtet wird.



Absender






Name, Vorname

Straße/ Nr.

PLZ/ Ort

Telefon/ Fax/ e-mail

Filter- bestell- schein

Darstellung	Bestellmenge	Bezeichnung Filtergröße (mm)	Inhalt (Pack)	Art.-Nr.:	Einzelpreis (Pack)	Gesamt- preis
 Pack	Filter F-LF/5 226x226 mm	5 Stück	00010	13,20 € €
 Pack	Filter LW 325x325 mm	1 Stück	00060	5,85 € €
 Pack	Filter F/D 180x180 mm	1 Stück	00012	2,00 € €
 Pack	Filter A 170x170 mm	1 Stück	00099	2,00 € €
 Pack	Filter LB/5 188x114 mm	5 Stück	00040	11,75 € €
 Pack	Filter F/I 180x65 mm	10 Stück	00011	7,15 € €
 Pack	Filter LDV/NAS (G3) 600x35 mm	5 Stück	98241	9,20 € €
 Pack	Filter compact 238x238 mm	5 Stück	00070	13,20 € €
 Pack	Filter WAK 126x126 mm	5 Stück	00090	5,50 € €
 Pack	Filter WA 150x115 mm	5 Stück	00091	5,15 € €
 Satz	Farbstoffen compact	---	90054	4,50 € €



Versandkosten Bei -Summe- bis 26,00 € zzgl. 4,00 €; ansonsten Lieferung -frei Haus-



Lieferung per Nachnahme (zzgl. Nachnahmegebühr von 4,00 €)



Lieferung per Lastschrift (bitte unten stehende Erklärung vollständig ausfüllen)

Bitte senden uns nur unterschriebene Filterbestellungen zurück. Bei Lastschrift bitte auch die Einzugsermächtigung unterschreiben, da ansonsten kein Versand möglich ist. Vielen Dank.

Summe €

Versandkosten + €

Nachnahmegebühr + €

Zwischensumme €

Mehrwertsteuer (z.Z. 19 %) + €

Bestellwert €



Datum / Unterschrift

Hiermit ermächtige ich Sie, den Bestellwert (abzüglich 4 % Skonto) von meinem Konto

Kontonummer

BLZ

bei der

einzuziehen.



Datum / Unterschrift